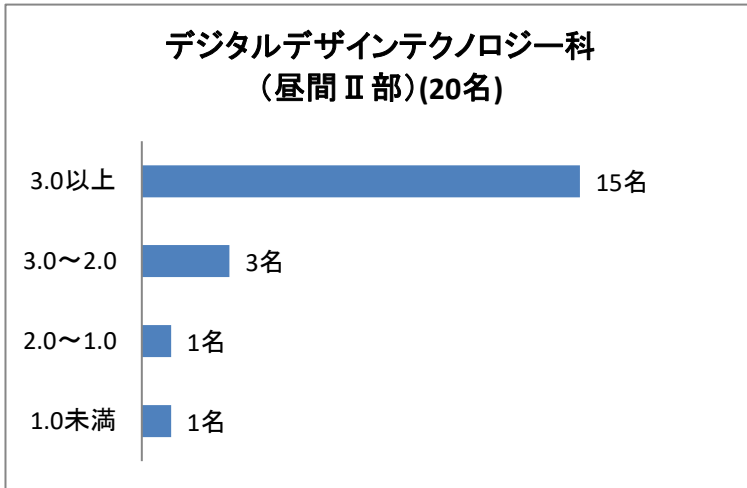


客観的な指標に基づく成績の分布を示す資料

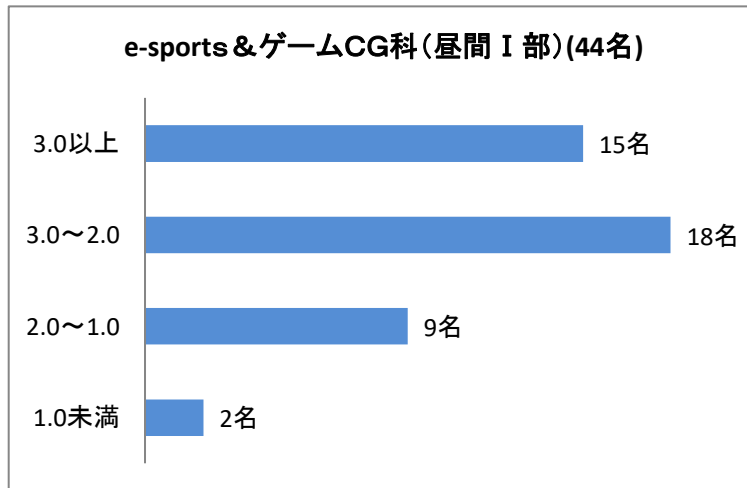
2024年度(2024年4月1日～2025年3月31日)第1学年



3.0以上	15名
3.0～2.0	3名
2.0～1.0	1名
1.0未満	1名

下位4分の1: GPA2.9以下5名

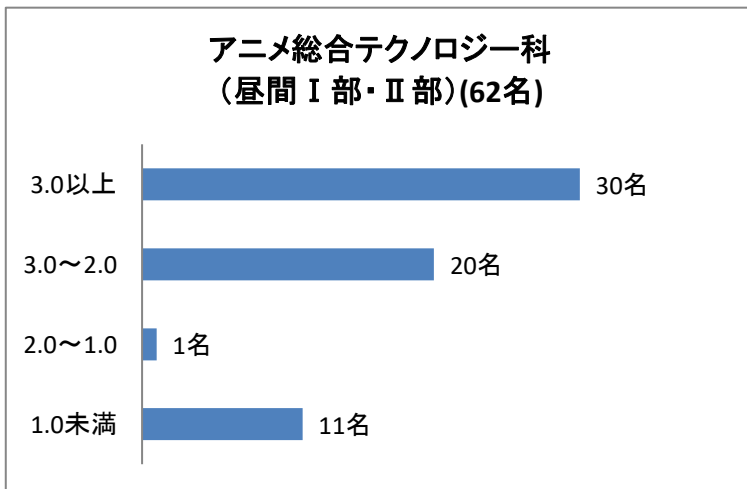
2024年度(2024年4月1日～2025年3月31日)第1学年



3.0以上	15名
3.0～2.0	18名
2.0～1.0	9名
1.0未満	2名

下位4分の1: GPA1.93以下11名

2024年度(2024年4月1日～2025年3月31日)第1学年



3.0以上	30名
3.0～2.0	20名
2.0～1.0	1名
1.0未満	11名

下位4分の1: GPA2.23以下15名