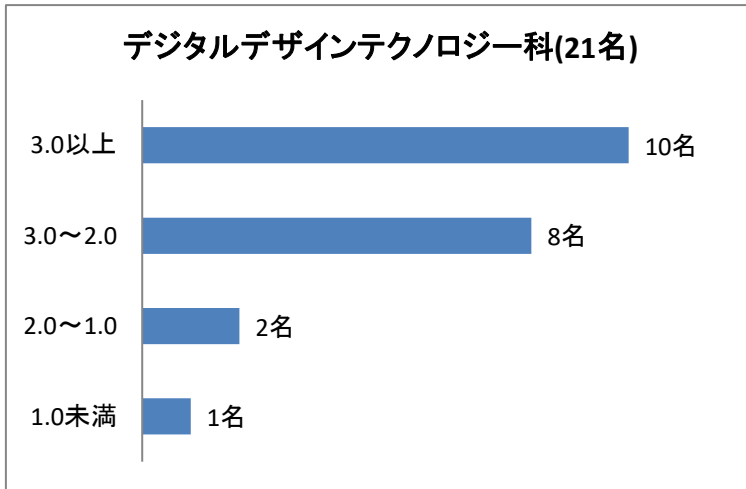


客観的な指標に基づく成績の分布を示す資料

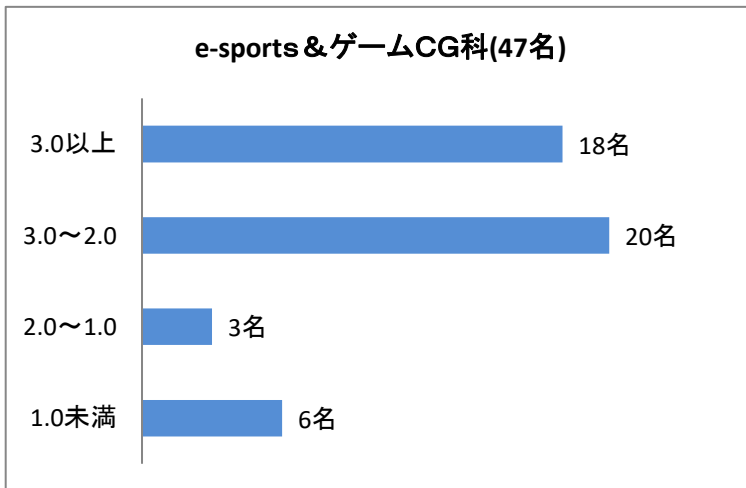
2023年度(2023年4月1日～2024年3月31日) 第1学年



3.0以上	10名
3.0～2.0	8名
2.0～1.0	2名
1.0未満	1名

下位4分の1: GPA2.5以下5名

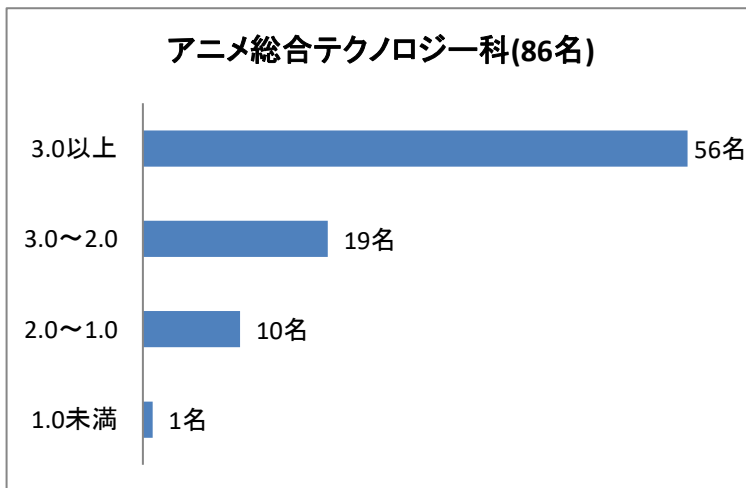
2023年度(2023年4月1日～2024年3月31日) 第1学年



3.0以上	18名
3.0～2.0	20名
2.0～1.0	3名
1.0未満	6名

下位4分の1: GPA2.06以下11名

2023年度(2023年4月1日～2024年3月31日) 第1学年



3.0以上	56名
3.0～2.0	19名
2.0～1.0	10名
1.0未満	1名

下位4分の1: GPA2.53以下21名